
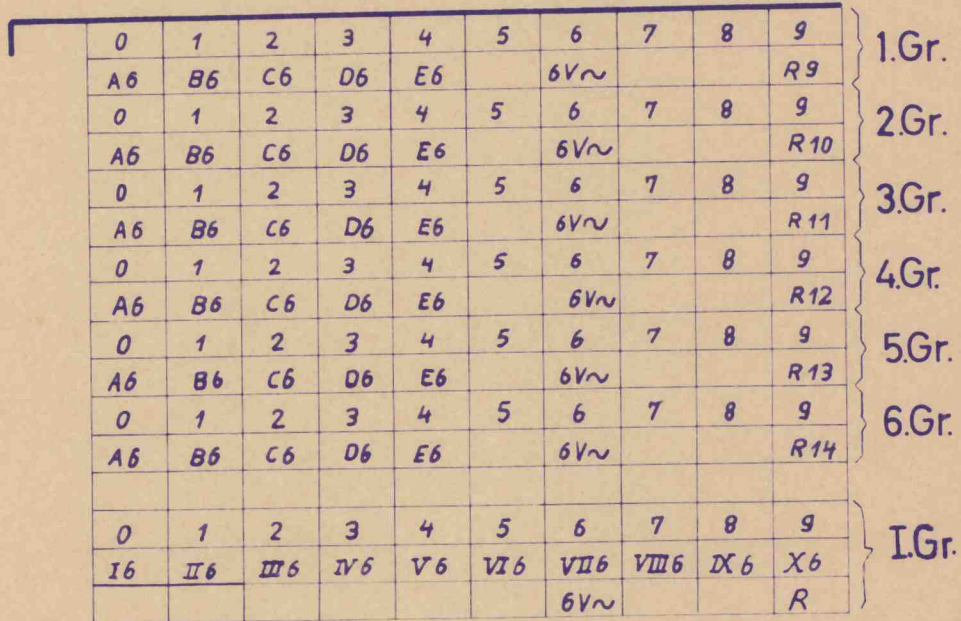


Von der Lötstiftseite gesehen

1. Schiene



Von der Gestellkabelseite gesehen




Diese Unterlage ist unser Eigentum. Jede Vervielfältigung, Verwertung oder Mitteilung an dritte Personen ist strafbar, verpflichtet zu Schadensersatz und wird gerichtlich verfolgt (Urheberrechtsgesetz, Gesetz gegen unlauteren Wettbewerb, BGB). Alle Rechte für den Fall der Patenterteilung (§ 7 Abs. 1 P.G.) oder der GM-Eintragung (§ 5 Abs. 4 GMG) vorbehalten.

3						Numerierung der Einbauplätze s. WN 1391	Stromlaufplan	3326-5301-1 3326-5301-1		
2	a	b	b			Beschriftung siehe WN 1336	Bauschaltplan	3426-5301-2		Geändert in Ausgabe
1	a	b	c			[] Auf der Lötstiftseite werden nur im Platzbild eingeklammerte Bauelemente eingebaut.	Belegungsplan			
						☉ Relais fed. befestigt ⊕ Lötöse	Legeliste	3826-5301-2		
							Lötplan			
Bl. Nr.	SK-Ausgabenübersicht						Art der Unterlage	Nr. der Unterlage	Ausg.	
							Zur Sammelkarte gehörende Unterlagen			
							73-542			
							Erstm. Verw.	SE 2a Schiene Entschlüsselung		
									Blatt	
									3526-5301-2	1
							Ersatz für			
Ausp.	Tag	Mitteilung	Bearbeiter	Gepr.	Normg. Ges.	STANDARD ELEKTRIK				

Lfd. Nr.	Stück				Numerierung der Einbauplätze siehe WN 1391 Beschriftung siehe WN 1336			Bemerkungen:	Von Änderung in Ausg... betroffen
					* , wird vom Kunden beigelegt	x , wird lose mitgeliefert	+ , wird vom Vertrieb beigelegt		
					Gegenstand	Platz-Nr. A - Ankerseite L - Lötfläche	Sach-Nr.		
1	1				Relaisrahmen	2 x 22 tlg.	2528-652-1		
2x	1				Bef. f. Relaischiene		2503-564-2	b	
3									
4	2				Platte (m. Bef.)	2./21, 22	2503-561-1		
5									
6	1				Bef. f. Lötösenstreifen	1./L-21, 22	2503-614-12/160		
7	2				Platte (o. Bef.)		2626-1627-13		
8	1				Lötösenstreifen		2455-516-160	b	
9									
10	40				Bef. f. Flachrelais		2503-562-1		
11	6				Flachrelais A	1./1,2,11,12	} 2426-511-12499		
12						2./1,11			
13	6				Flachrelais B	1./3,4,13,14			
14						2./3,13			
15	6				Flachrelais C	1./5,6,15,16			
16						2./5,15			
17	6				Flachrelais D	1./7,8,17,18			
18						2./7,17			
19	6				Flachrelais E	1./9,10,19,20			
20						2./9,19			
21	10				Flachrelais I...X	2./2,4,6,8,10,			
22						12,14,16,18,20			
23									
24	40				Germ. Dioden D1..D40	(in Verdrahtung			
25						auf den Relais)		M8012 WN 5457	
26									
27	1				Drahtkabel			3426-5301-2	
28									
29									
30									
31									
32									
33									
34									
35									

73-542

					Erstm. Verw.	SE 2a Schiene Entschlüsselung		
					 MIX & GENEST	Blatt 3526 - 5301 - 2		
						Ersatz für:		
Ausg.	Tag	Mitteilung	Bearbeiter	Gepr.	Norm. Ges.			
b	13.10.58	AIF-289-1	<i>[Signature]</i>					
a	24.7.58	NIF-289	<i>[Signature]</i>					

Diese Unterlage ist unser Eigentum. Jede Vervielfältigung, Verwertung oder Mitteilung an dritte Personen ist strafbar, verpflichtet zu Schadenersatz und wird gerichtlich verfolgt. (Urheberrechtsgesetz, Gesetz gegen unlauteren Wettbewerb, § 35b). Alle Rechte für den Fall der Patenterteilung (§ 7 Abs. 1 P. G.) oder der G.M.-Eintragung (§ 5 Abs. 4 G.M.G.) vorbehalten.